


	DESARROLLO Y FORTALECIMIENTO ORGANIZACIONAL DIRECCIÓN PLANEACIÓN INSTITUCIONAL Y CALIDAD SISTEMA DE GESTIÓN CONTROL DOCUMENTAL				
	ACTA DE REUNIÓN				
	Código:	SDS-DFO-FT-001	Versión:	1	
Elaborado por: Alvaro Amado Camacho / Revisado por: Samir Andrés Salazar / Aprobado por: Luz Angela Manquillo Erazo					

**Tema: Visita de acompañamiento en el marco de la estrategia del Grupo de Apoyo y Monitoreo a la Atención- GAMA**

Dependencia (Dirección / Oficina)	Proceso
Subsecretaría de Servicios de Salud y Aseguramiento	Aseguramiento en Salud / Urgencias, Emergencias y Desastres / Inspección, Vigilancia y Control



Objetivo	Fecha: 18/2/2026			
Realizar visita de acompañamiento y fortalecimiento del proceso de referencia y contra referencia de la IPS Fundación Santa Fe de Bogotá como parte de la estrategia GAMA.	Tipo de reunión	Asistencia Técnica:		
		Asesoría ( )		
		Orientación ( )		
		Capacitación ( )		
	Acompañamiento ( X )			
	Otro ( X ) Seguimiento			
	Modalidad:	Presencial ( X )	Virtual ( )	Modalidad:
	Lugar: IPS Fundación Santa Fe de Bogotá			
	Hora Inicio: 1:00 pm. Hora Fin: 5:00 pm.			
Notas por: Magda Mora				
Próxima Reunión: pendiente por definir				
Quien cita: Aseguramiento de la SDS				

**TEMAS Y COMENTARIOS TRATADOS \***

El día 18 de febrero de 2026, se realiza visita de acompañamiento institucional en el marco de la optimización de servicios de salud a la Fundación Santa Fe de Bogotá, para lo cual recibe la visita la doctora Adriana Urrego – Coordinadora de Habilitación y desde la Secretaría Distrital de Salud Magda Mora. Se explica el objetivo de la visita, el cual es realizar apoyo técnico al seguimiento de la red prestadora de servicios de salud en articulación con las EAPB (Entidades Administradoras de Planes de Beneficios de Salud) en el marco de la gestión integral del riesgo en salud del Modelo Más Bien-Estar. Adicional, a la estrategia se verifica la ocupación para el apoyo en la gestión por lo que también se hace énfasis en incentivar y/o fortalecer la hospitalización extramural domiciliaria (PHD) y la gestión oportuna de los pacientes en los servicios a fin de mantener y afianzar la eficiencia de los servicios.

**CAPACIDAD INSTALADA ADULTOS Y PEDIATRICA:** LA IPS cuenta con una capacidad total instalada distribuidas de la siguiente manera:

FUNDACIÓN SANTA FE DE BOGOTÁ CAPACIDAD INSTALADA PEDIATRIA				
Servicio	Capacidad	Ocupación	Porcentaje Ocupación	Observación
Urgencias Pediatría	14	14	100%	Sin sobre ocupación.
Hospitalización Pediatría	28	28	100%	Sin sobre ocupación.
UCI Pediátrica	3	3	100%	Sin sobre ocupación.
UCI Intermedio Pediátrica	3	3	100%	Sin sobre ocupación.
UCI Intermedia Neonatal	11	10	91%	Sin sobre ocupación.
UCI Neonatal	12	11	92%	Sin sobre ocupación.
Quemados Pediatría	3			Sin sobre ocupación.
<b>Total</b>	<b>74</b>	<b>69</b>	<b>93%</b>	Sin sobre ocupación.

 <b>ALCALDÍA MAYOR DE BOGOTÁ D.C.</b> SECRETARÍA DE SALUD	DESARROLLO Y FORTALECIMIENTO ORGANIZACIONAL DIRECCIÓN PLANEACIÓN INSTITUCIONAL Y CALIDAD SISTEMA DE GESTIÓN CONTROL DOCUMENTAL				
	ACTA DE REUNIÓN				
	Código:	SDS-DFO-FT-001	Versión:	1	
Elaborado por: Alvaro Amado Camacho / Revisado por: Samir Andrés Salazar / Aprobado por: Luz Angela Manquillo Erazo					

FUNDACIÓN SANTA FE DE BOGOTÁ CAPACIDAD INSTALADA ADULTOS				
Servicio	Capacidad	Ocupación	Porcentaje Ocupación	Observación
Urgencias Adultos	52	52	100%	Sin sobre ocupación.
Hospitalización Adultos	214	214	100%	Sin sobre ocupación.
UCI Adultos	33	31	94%	Sin sobre ocupación.
UCI Intermedio Adultos	14	12	86%	Sin sobre ocupación.
UCI Quemados Adultos	3	3	100%	Sin sobre ocupación.
<b>Total</b>	<b>316</b>	<b>312</b>	<b>99%</b>	Sin sobre ocupación.

Ocupadas Obstetricia 12 /12 camas 100%

FUNDACIÓN SANTA FE DE BOGOTÁ TOTAL CAPACIDAD INSTALADA				
Servicio	Capacidad	Ocupación	Porcentaje Ocupación	Observación
<b>IPS FSFB TOTAL</b>	<b>390</b>	<b>381</b>	<b>98</b>	Sin sobre ocupación.

\*Ocupación de UCI Adultos al 81 %, con 4 necesidades del servicio de salas de cirugía

\*Ocupación UCI Pediátrica al 100%

\*Ocupación de Unidades Neonatales 91%

\* 2 aceptaciones en red externa desde el servicio de urgencias en el momento.

La IPS informa para el día de hoy se encuentran 47 pacientes en proceso de remisión de los cuales 23 se encuentran en servicio de urgencias y 24 en servicio de hospitalización.



A continuación, se relacionan los pacientes que se encuentran en proceso de remisión por más de 24 horas:

• **Número de pacientes en remisión integral pendientes por más de 24 horas:**

La IPS reporta 45 casos con remisiones pendientes por más de 24 horas, de los cuales 21 casos se encuentran en urgencias y 24 en hospitalización. Del total de estas remisiones 43 obedecen a no convenio, 1 por servicio no ofertado.



**Tabla 1 Pacientes pendientes de cama hospitalaria o remisión con más de 24 horas**

N°	FECHA DE INICIO DE LA REMISIÓN	DOCUMENTO	NOMBRE DEL PACIENTE	EPS	DIAGNOSTICO	SERVICIO TRATANTE
1	4/02/2026 6:05	CC 52910757	DIANA MILENA CUELLAR SANCHEZ	EPS FAMISANAR SAS	1.SÍNDROME EMETICO 1.1.DOLOR ABDOMINAL CRÓNICO ONCOLÓGICO AGUDIZADO 2.ADENOCARCINOMA GASTRICO EN CÉLULAS EN ANILLO DE SELLO 2.1.CARCINOMATOSIS PERITONEAL 3.DOLOR LUMBAR 3.1.DORSALGIA CRÓNICA 4.HIPERKALEMIA LEVE RESUELTA	CUIDADO PALIATIVO / ONCOLOGÍA

 <p><b>ALCALDÍA MAYOR DE BOGOTÁ D.C.</b> SECRETARÍA DE SALUD</p>	<p>DESARROLLO Y FORTALECIMIENTO ORGANIZACIONAL DIRECCIÓN PLANEACIÓN INSTITUCIONAL Y CALIDAD SISTEMA DE GESTIÓN CONTROL DOCUMENTAL</p>				
	<p>ACTA DE REUNIÓN</p>				
	Código:	SDS-DFO-FT-001	Versión:	1	



Elaborado por: Alvaro Amado Camacho / Revisado por: Samir Andrés Salazar / Aprobado por: Luz Angela Manquillo Erazo

2	09/02/2026 12:16:21 a. m.	CC,17112988	DARIO MORALES MENESES	COMPENSAR E.P.S.	<p>1. INFECCION DE VIAS URINARIAS COMPLICADA 2. NEUMONIA BASAL DERECHA CURB 65 2 1.1 ANTECEDENTE DE SINDROME FEBRIL DE ETIOLOGÍA MIXTA: TEJIDOS BLANDOS, URINARIO Y RESPIRATORIO - INFECCION DE VIAS URINARIAS - NEUMONIA ADQUIRIDA EN LA COMUNIDAD CURB65: 2 PUNTOS - COLECCIÓN POSTERIOMEDIAL DE MUSLO IZQUIERDO 2. POP DRENAJE DE COLECCION EN TEJIDOS BLANDOS 2.1 INFECCION DE TEJIDOS BLANDOS, SOFA SCORE 3 PUNTOS : S AUREUS METICILINO RESISISTE N TE 2.2 ANTECEDENTE LAVADO + DESBRIDAMIENTO + SECUESTRECTOMÍA Y OSTEOTOMIA DE ISQUION IZQUIERDO 01/03/2024 3. EPISODIO DE INFECCIÓN DE VÍAS URINARIAS COMPLICADA POR ENTEROBACTER AEROGENES Y E. COLI BLEE MAYO 2025. (TRATAMIENTO CON MEROPENEM). 4. VEJIGA NEUROGÉNICA 4.1 USUARIO DE CATETERISMOS VESICALES INTERMITENTES 5 PARAPARESIA SECUELAR POST-TRAUMA RAQUIMEDULAR 1975 6. HIPERTENSIÓN ARTERIAL 7. DIABETES MELLITUS TIPO 2 8. BLOQUEO AURICULOVENTRICULAR COMPLETO + USUARIO DE MARCAPASO (03/2024) 9. ANTECEDENTE DE STATUS CONVULSIVO ASOCIADO A MEDICAMENTOS : CARBAPENÉMICOS QUINOLONAS Y CEFEPIME</p>	GERIATRIA/ MEDICINA INTERNA
3	09/02/2026 8:34:47 p. m.	CC,1018466987	KAREN HAIDITH MOSQUERA VILLAMIL	EPS Y MED. PREPAGA SURAMERICANA SA- EPS	<p>1. OCLUSIÓN BILIAR EN ESTUDIO - DISFUNCION DEL STENT BILIAR DESCARTADA 1.1. ALTERACION DEL PERFIL HEPATICO CON COLESTASIS Y DUODENAL POR EL SÍNDROME EMETICO PERSISTENTE 2. ADENOCARCINOMA MODERADAMENTE DIFERENCIADO DE VESÍCULA BILIAR T3NXM0 TIPO PANCREATOBILIAR 40% CELULAS EN ANILLO Y COMPROMISO CON DUCTO HEPÁTICO, COLÉDOCO, ESTÓMAGO, DUODENO, MESOCOLON TRASVERSO, CABEZA PÁNCREAS, VENA MESENTÉRICASUPERIOR Y PORTA 3. ESTENOSIS A NIVEL DE PILORO CON STENT DUODENAL 4. TROMBOISIS BULBO YUGULAR IZQUIERDO ANTICOAGULADA CON APIXABAN 5. HIPERTENSIÓN INTRACRANEAL 6. SÍNDROME EMÉTICO EN ESTUDIO</p>	CUIDADO PALIATIVO / ONCOLOGÍA
4	11/02/2026 11:27:05 a. m.	CC 24086448	ARACELI DAZA DE CARVAJAL	NUEVA EPS S.A	<p>1. INSUFICIENCIA CARDIACA CRÓNICA DESCOMPENSADA PATRÓN HÚMEDO CALIENTE - NYHA IV/IV - FEVI DESCONOCIDA 2. NEUMONÍA BASAL DERECHA PSI CLASE IV - 99 PUNTOS SIN CRITERIOS DE SEVERIDAD POR ATS/IDSA 2.1 DERRAME PLEURAL PARANEUMÓNICO DERECHO 3. FIBRILACIÓN AURICULAR CON RESPUESTA VENTRICULAR CONTROLADA 4. HIPERTENSIÓN ARTERIAL CRÓNICA 5. NEUMOPATÍA EXPOSICIONAL EXACERBADA - ANTECEDENTE DE TABAQUISMO 6. DIABETES MELLITUS TIPO 2 NO INSULINORREQUIRIENTE</p>	NEUMOLOGIA - MEDICINA INTERNA
5	11/02/2026 11:56:59 p. m.	CC,80227816	ALEJANDRO AMADO PIÑEROS	EPS SANITAS-EN INTERVENCION MEDIDA PROTE	<p>LUPUS ERITEMATOSO SISTEMICO A DESCARTAR ANA POSITIVO AC4 CRITERIOS CLASIFICATORIOS LUPUS ACR/EULAR - (POLIARTRITIS) COMPROMISO ARTICULAR: 6 PUNTOS - ANTICUERPOS ANTIFOSFOLIPIDOS 2 PUNTOS - COMPLEMENTO C4 CONSUMIDO: 3 PUNTOS FIEBRE 12 PUNTOS.- NEUROLUPUS? - EPISODIOS DE AMOUCROSIS, LCR INFLAMATORIO. REALCE LEPTOMENINGEO 2. SÍNDROME ANTIFOSFOLIPIDO SECUNDARIO 2.1 -INFARTO DE CARACTERÍSTICAS SUBAGUDAS EN</p>	MEDICINA INTERNA / NEUROLOGÍA

 <p><b>ALCALDÍA MAYOR DE BOGOTÁ D.C.</b> SECRETARÍA DE SALUD</p>	<p><b>DESARROLLO Y FORTALECIMIENTO ORGANIZACIONAL</b>  <b>DIRECCIÓN PLANEACIÓN INSTITUCIONAL Y CALIDAD</b>  <b>SISTEMA DE GESTIÓN</b>  <b>CONTROL DOCUMENTAL</b></p>			
	<p><b>ACTA DE REUNIÓN</b></p>			
	Código:	SDS-DFO-FT-001	Versión:	

Elaborado por: Alvaro Amado Camacho / Revisado por: Samir Andrés Salazar / Aprobado por: Luz Angela Manquillo Erazo



					<p>REGIÓN MEDIAL Y PARAMÉ  DIANA DERECHA ANTERIOR DE LA PROTUBERANCIA.  2.2 ANTICARDIOLIPINA IGM 76.15 POSITIVO (0.0-10.0)  2.3 B2 GLICOPROTEINA IGM 54.2 POSITIVO (&gt;20)  3. HIPERTENSIÓN ARTERIAL  4. PREDIABETES HBA1C 6%  5. ELEVACIÓN DE TRANSAMINASAS EN ESTUDIO - AUTORESUELTA  5.1 ESTEATOSIS HEPÁTICA</p>	
6	12/02/2026 7:13:01 p. m.	CC,3143494	JOSE ALDRUBAR ROBAYO PULIDO	EPS FAMISANAR SAS	<p>1. ESPÓNDILODISCITIS L4-L5  1.1 BACTERIEMIA POR COCOS GRAM POSITIVOS - PENDIENTE TIPIFICACIÓN  2. ENFERMEDAD RENAL CRÓNICA ESTADIO 5 - DE ORIGEN METABÓLICO: NEFROPATÍA DIABÉTICA. - EN HEMODIÁLISIS CADA 3 DÍAS  3. HIPERTENSIÓN ARTERIAL  4. DIABETES TIPO II  5. ENFERMEDAD RENAL POLIQUÍSTICA  6. SÍNDROME CORONARIO AGUDO VS FALLA CARDÍACA DESCOMPENSADA EN OCTUBRE 2025  7. TROMBOEMBOLISMO PULMONAR - HEMATURIA CON HEPARINAS?  8. ANTECEDENTE DE BACTERIEMIA DE CVC EN OCTUBRE 2025.</p>	MEDICINA INTERNA
7	13/02/2026 7:16:16 a. m.	CC 21378130	RAQUEL EUGENIA LOPEZ DE PARRA	EPS SANITAS-EN INTERVENCIÓN MEDIDA PROTE	<p>NEUMONÍA RETROCARDÍACA  HIPOTENSIÓN</p>	GERIATRÍA/ MEDICINA INTERNA
8	13/02/2026 5:58:12 p. m.	TI 1222120578	THANIA VALENTINA ESCOBAR AREVALO	EPS SANITAS-EN INTERVENCIÓN MEDIDA PROTE	<p>1. SÍNDROME FEBRIL EN PACIENTE TRASPLANTADA RENAL INMUNOSUPRIMIDA  2. ENFERMEDAD DIARREICA AGUDA - ENTAMOEBAS HISTOLÍTICA EN TRATAMIENTO  3. SOSPECHA DE ENFERMEDAD POR CITOMEGALOVIRUS  4. ANEMIA MICROCÍTICA HIPOCROMICA - SIN CRITERIO DE TRANSFUSIÓN  5. NUTRICIONAL RIESGO DE DELGADEZ  6. EVAT 2</p>	PEDIATRÍA // NEFROLOGÍA
9	14/02/2026 4:23:32 a. m.	CC 52756149	YHIRLEY FIGUEROA VARGAS	EPS FAMISANAR SAS	<p>1. HIPOTIROIDISMO NO CONTROLADO TSH 177  2. MYXEDEMA COMA DIAGNOSTIC SCORE 5 PUNTOS - PROBABILIDAD BAJA  2. ASMA</p>	ENDOCRINOLOGÍA
10	14/02/2026 7:10:15 a. m.	CC,26511231	OFELIA RAMIREZ DE ORTIZ	EPS SANITAS-EN INTERVENCIÓN MEDIDA PROTE	<p>INFECCIÓN URINARIA COMPLICADA  ANTECEDENTE DE INFECCIÓN URINARIA EN DICIEMBRE 2025 POR E. COLI BLEE  DELIRIO HIPOACTIVO SECUNDARIO  TRASTORNO NEUROCOGNITIVO MAYOR POR ENFERMEDAD DE ALZHEIMER DIABÉTICO  ES MELLITUS TIPO 2 CONTROLADA CON COMPLICACIONES MACRO Y MICROVASCULARES  FRACTURA LINEAL NO DESPLAZADA DE LA RAMA ISQUIOPÚBICA IZQUIERDA PIE DIABÉTICO GRADO I  NECROSIS PERIUNGUEAL DEDOS 2 Y 3 PIE IZQUIERDO DOLOR NEUROPÁTICO ASOCIADO  POLIPOS GÁSTRICOS PENDIENTES DE RESECCIÓN  ENFERMEDAD CORONARIA REVASCULARIZADA CON BYPASS CORONARIO HIPERTENSIÓN ARTERIAL  ESTREÑIMIENTO CRÓNICO.  HIPERTIROIDISMO RESUELTO HACE 12 AÑOS</p>	NEUMOLOGÍA - MEDICINA INTERNA
11	14/02/2026 11:39	CC,52508022	YULY YANETH VERA MOY	EPS SANITAS-EN INTERVENCIÓN MEDIDA PROTE	<p>1. DISNEA DE ORIGEN NO CARDIOGÉNICO  PROBABLE ETIOLOGÍA TUMORAL  1.1. SÍNDROME DE VENA CAVA SUPERIOR  1.2 TROMBOEMBOLISMO PULMONAR DESCARTADO  2. SOSPECHA DE LINFOMA CON COMPROMISO SUPRA E INFRADIAPHRAGMÁTICO.  2.1. MASA QUE COMPROMETE LA PORCIÓN ANTERIOR Y MEDIA DEL MEDIASTINO SUPERIOR  2.2. COMPROMISO DE ESTRUCTURAS VASCULARES SIN FILTRARLAS:  - AORTA ASCENDENTE EN MÁS DE 180°  - TRONCO BRAQUIOCÉFÁLICO  - ARTERIA CARÓTIDA COMÚN IZQUIERDA  - ARTERIA SUBCLAVIA IZQUIERDA  - ARTERIA PULMONAR DERECHA Y SUS RAMAS PRINCIPALES,  - VENA CAVA SUPERIOR, GENERANDO MANIFESTACIÓN DE DISMINUCIÓN DE SU CALIBRE, SIN TROMBOSIS, CONTACTA LA AURÍCULA DERECHA,</p>	HEMATOLOGÍA

 <p><b>ALCALDÍA MAYOR DE BOGOTÁ D.C.</b> SECRETARÍA DE SALUD</p>	<p><b>DESARROLLO Y FORTALECIMIENTO ORGANIZACIONAL</b> <b>DIRECCIÓN PLANEACIÓN INSTITUCIONAL Y CALIDAD</b> <b>SISTEMA DE GESTIÓN</b> <b>CONTROL DOCUMENTAL</b></p>			
	<p><b>ACTA DE REUNIÓN</b></p>			
	Código:	SDS-DFO-FT-001	Versión:	

Elaborado por: Alvaro Amado Camacho / Revisado por: Samir Andrés Salazar / Aprobado por: Luz Angela Manquillo Erazo



					MIDE 115 X 90 X 100 MM	
12	14/02/2026 1:19	CC,17135311	HECTOR HUGO RODRIGUEZ ROJAS	EPS FAMISANAR SAS	HEMATURIA INFECCION URINARIA PARKINSON ANT DE CA DE PROSTATA TUMOR MALIGNO DE LA PROSTATA	MEDICINA INTERNA- GERIATRIA
13	14/02/2026 5:40:38 p. m.	CC,41704072	SIXTA TULIA ORTIZ ORTIZ	EPS FAMISANAR SAS	1. COLECCION INTRAABDOMINAL EN ILEON DISTAL 2. ANTECEDENTE DE CANCER PRIMARIO DE MAMA - TRATADO CON MASTECTOMIA Y QUIMIOTERAPIA	CIRUGIA GENERAL
14	15/02/2026 1:20:41 a. m.	CC,17094740	FERNANDO CRISTOBAL MARIN ALVAREZ	COMPENSAR E.P.S.	1.FIBROSIS PULMONAR CON EXACERBACION SINTOMAICA 2. HISTORIA DE CA PULMONAR 3. SOSPECHA DE HEMORRAGIA DIGESTIVA ALTA 3. HIPOTIROIDISMO EN SUPLENCIA 4. HIPERTENSION ARTERIAL 5. ENFERMEDAD CORONARIA + PORTADOR DE 2 STENT 6. HIPERPLASIA PROSTÁTICA BENIGNA	GERIATRIA- MEDICINA INTERNA
15	15/02/2026 6:41:39 a. m.	CC,4405102	REINALDO NIÑO	COMPENSAR E.P.S.	1. SINDROME FEBRIL 1.1 SEPSIS DE ORIGEN A DETERMINAR (SOFA 5 PUNTOS) 1.2 SOSPECHA DE MENINGITIS DESCARTAR MENINGITIS 2. ALTERACION DEL ESTADO DE CONCIENCIA 2.1 CRISIS CO NVULSIVA? 3.ANTECEDENTE EPILEPSIA CO	GERIATRIA- MEDICINA INTERNA
16	15/02/2026 8:00:02 a. m.	CC 23710026	GLORIA EDILSA RIOS BENITEZ	EPS SANITAS-EN INTERVENCION MEDIDA PROTE	1. LEUCEMIA MIOLOIDE AGUDA, DIAGNÓSTICO HACE 20 DÍAS: 2. SÍNDROME ANÉMICO EN ESTUDIO 2.1 ANEMIA MODERADA OMS DE VOLUMENES NORMALES, HETEROGÉNEA 2.2 SOSPECHA DE INFILTRACION MEDULAR VS COAGULACION INTRAVASCULAR DISEMINADA MENOS PROBABLE SANGRADO DIGESTIVO.	HEMATOLOGIA
17	15/02/2026 4:19:45 p. m.	CC 1049630315	LINA MILADY CAMELO MARTINEZ	NUEVA EPS S.A	ENDOMETRISIS PROFUNDA COMPROMISO GASTROINTESTINAL SINDROME ADHERENCIAL SEVERO MIOMATOSIS UTERINA SANGRADO UTERINO ANORMAL	GINECOLOGIA- CIRUGIA DE COLON Y RECTO
18	15/02/2026 6:22:03 p. m.	CC 21045621	MARGARITA GARCIA DE DIAZ	COMPENSAR E.P.S.	1. INFARTO AGUDO AL MIOCARDIO SIN ELEVACIÓN DEL ST, GRACE 146 PUNTOS 2. NEUMOPATÍA CRÓNICA EN ESTUDIO 3. VÉRTIGO PAROXÍSTICO	CARDIOLOGIA
19	16/02/2026 12:52:13 a. m.	CC,19333020	OSCAR FERNANDO DIAZ MAFLA	NUEVA EPS S.A	1. ANEMIA HEMOLÍTICA SEVERA AUTOINMUNE 1.1 COOMBS POSITIVO 4 + PENDEINTE FRACCIONADO	HEMATOLOGIA
20	16/02/2026 12:21	CC,15665292	MARCOS CARLINO PEREZ BANQUEZ	EPS SANITAS-EN INTERVENCION MEDIDA PROTE	1. ESQUIZOFRENIA 2. ANTECEDENTES: VIH, HIPERTENSIÓN ARTERIAL, HIPERTRIGLICERIDEMIA, DIABETES MELLITUS, PARÁLISIS FACIAL IZQUIERDA, PARKINSON	MEDICINA INTERNA- PSIQUIATRIA
21	16/02/2026	CC,1020721251	MICHAEL DEIVER TRIANA VASQUEZ	EPS SANITAS-EN INTERVENCION MEDIDA PROTE	PERITONITIS AGUDA 2 OTROS TIPOS DE OBESIDAD 3 APNEA DEL SUENO	CIRUGIA DE COLON Y RECTO
22	22/01/2026 1:42:11 p. m.	CC, 28678188	MELIDA PULIDO	EPS FAMISANAR SAS	1. POSTOPERATORIO 11/02/26 COLECTOMIA PARCIAL, LISIS D E ADHERENCIAS, LAVADO PERITONEAL PLASTIA DE PARED ABDOMINAL 2. CHOQUE MIXTO HEMORRAGICO Y SEPTICO (SOFA: 4 PUNTOS) RESUELTO 3. HEMORRAGIA UTERINA ANORMAL 2.1 ENGROSAMIENTO ENDOMET RI AL - DESCARTADA NEOPLASIA 4. SINDROME ANEMICO SECUNDARIO TRANSFUNDIDO 5. HIPOKALEMIA SEVERA EN CORRECCIÓN	CIRUGIA GENERAL
23	21/01/2026 23:53:54 p. m.	CC 395351	JULIO ROBERTO ALBA PULIDO	NUEVA EPS S.A	0. NEUMONIA ASOCIADA AL CUIDADDO DE LA SALU D 1. CHOQUE SEPTICO DE ORIGEN ABDOMINAL 1.1 POSTOPERATORIO LISIS DE ADHERENCIAS, LAVADO PERITONEAL CIERRE DE PARED ABDOMINAL VÍA ABIERTA 27/01/2026 1.2 POP 22/01/2026 HEMICOLECTOMIA DERECHA LAPARSCOPIA, RESECCIÓN Y ANASTOMOSIS DE INTESTINO DELGADO L-L BARCELONA, LISIS DE ADHENREICAS POR LAPAROSCOPIA, LINFADENECTOMIA POR LAPAROSCOPIA, LAVADO PERITONEAL AABIERTO, COLOCACIÓN DE	MEDICINA INTERNA - GERIATRÍA



 <p><b>ALCALDÍA MAYOR DE BOGOTÁ D.C.</b> SECRETARÍA DE SALUD</p>	<p><b>DESARROLLO Y FORTALECIMIENTO ORGANIZACIONAL</b>  <b>DIRECCIÓN PLANEACIÓN INSTITUCIONAL Y CALIDAD</b>  <b>SISTEMA DE GESTIÓN</b>  <b>CONTROL DOCUMENTAL</b></p>			
	<p><b>ACTA DE REUNIÓN</b></p>			
	Código:	SDS-DFO-FT-001	Versión:	



Elaborado por: Alvaro Amado Camacho / Revisado por: Samir Andrés Salazar / Aprobado por: Luz Angela Manquillo Erazo

					DISPOSITIVO DE PRESIÓN NEGATIVA. 1.3 PERITONITIS FECAL DE CUATRO CUADRANTES 1.4 OBSTRUCCION INTESTINAL SECUNDARIO A TUMOR DE C IEGO 2. DIABETES MELLITUS TIPO 2	
24	28/01/2026 2:19:57 p. m.	CC,52243350	MARIBEL RACHEN BUITRAGO	EPS FAMISANAR SAS	2.1 MASA QUE COMPROMETE LA PORCIÓN ANTERIOR Y MEDIA DEL MEDIASTINO SUPERIOR	NEUROLOGIA - <b>UCI</b>
25	29/01/2026 9:31	CC, 79946108	MAURICIO JAVIER KRAUSZ RESTREPO	EPS FAMISANAR SAS	1. CHOQUE SÉPTICO RE SUELTO DE FOCO PULMONAR NEWS 2 SCORE 5 EN MANEJO 2. NEUMONÍA ADQUIRIDA EN COMUNIDAD, CURB 65 1 PUNTOS,PSI 88 PUNTOS, CLASE III 2.1 BACTERIEMIA SECUNDARIA POR S PNEUMONIAE EN MANEJO 3. INSUFICIENCIA RESPIRATORIA MIXTA 4. INFECCIÓN POR VIRUS DE LA IN MUNODEFICIENCIA HUMANA (DIAGNOSTICO 2013) 4.1 CARGA VIRAL INDETECTABLE, RECuento DE CD4 5. COMPLICACIONES ASOCIADAS A RETROVIRUS 5.1 ANTECEDENTE DE INFECCIÓN POR P. JIROVECII 5.2 SARCOMA DE KAPOSII EN PIEL TRATADO CON QUIMIOTERAPIA	NEUMOLOGIA / MEDICINA INTERNA - <b>UCI</b>
26	20/01/2026 2:24:13 p. m.	CC, 24757978	FLOR MARINA MUÑOZ MONTES	NUEVA EPS S.A	0. POP 30/01/26 RENDEZVOUS : ACCESO TRANSPAR IETOHEPÁTICO: INSERCIÓN DE STENT BILIAR QUE FRANQUEA GRAN ZONA DE ESTENOSIS DISTAL (DILATACIÓN POR INTERVENCIONISTA) + DRENAJE DE BILIS PURULENTO + INSERCIÓN DE CATETER PERCUTÁNEO 0,1 CONDUCTO PANCREÁTICO QUE DRENA EN QUISTE DEL COLÉDOCO 1. QUISTE DEL C OLEDOCO TIPO 1C 1.1 COLEDOCLITIASIS EN EL COLEDOCO - PACREATITIS AGUDA DE ORIGEN BILIAR LEVE MARSHALL 1; BISAP 1; APACHE II DE 5 PUNTOS RESUELTA 2. DILATACION DE LA VIA BILIAR INTRAHEPATICA 3. ANTECEDENTE DE FISTULA ENTEROATMOSFÉRICA Y ABDOMEN CAT ASTROFICO 3.1 RESECCION SEGMENTO DE INTESTINO DELGADO CON FISTULA Y ENTEROTOMIA + ANASTOMOSISYUNO-TRANSVERSO TERMINO TERMINAL + LAVADO PERITONEAL + CIERRE DE PARED ABDOMINAL 02/08/2025 3.2 LAVADO DE HERIDA + COLOCACION DE SISTEMA DE PRESION NEGATIVA EN HERIDA DE LAPAROTOMIA 25/08/2025	CIRUGÍA GENERAL
27	30/01/2026 9:41:52 p. m.	CC 11334849	EFRAIN BARON ESPEJO	NUEVA EPS S.A	0.POP PLEURECTOMIA MAS PLEURODESISIP OR TORACOSCOPIA 12-2-2026 1.DERRAME PLEURAL IZQUIERDO EN ESTUDIO 1.1 EXUDADO LINFOCÍTICO 1.1ADENOPATÍAS PREVASCULARES Y PERICÁRDICAS FRÉNICAS IZQUIERDASSOSPECHOSAS 1.2 HIDRONEUMOTÓRAX IZQUIERDO 2. LESIONES POR HERPES ZOSTER EN MANEJO.	NEUMOLOGIA / MEDICINA INTERNA
28	06/02/2026 11:24:00 a. m.	CC 19219607	ELEN WILSON SEGURA MEDINA	EPS FAMISANAR SAS	1. CHOQUE OBSTRUCTIVO RESUELTO 1.1. TAPONAMIENTO CARDÍACO SECUNDARIO A PATOLOGÍA ONCOLÓGICA 1.2 PERICARDIOCENTESIS 06/02/2026 - DRENAJE DE 400 CC LÍQUIDO HEMÁTICO 2. CARCINOMA DE PULMÓN ESTADIO IV 3. SANGRADO DIGESTIVO BAJO (SONDA DIGESTIVA) 4. FIBRILACIÓN AURICULAR DE RESPUESTA VENTRICULAR CONTROLADA	MEDICINA INTERNA - ONCOLOGIA
29	07/02/2026 12:36:29 p. m.	CC 41320817	FLOR MARIA MOSQUERA	CAPITAL SALUD EPS SAS	1. ACCIDENTE CEREBROVASCULAR AR TERIA CEREBRAL MEDIA IZQUIERDA M1 NIHSS DE INGRESO 15 PUNTOS 1.1 OCLUSIÓN TOTAL DE BULBO CAROTIDEO Y OCLUSIÓN TOTAL DE LA ARTERIA CEREBRAL MEDIA IZQUIERDA DESDE SU ORIGEN 1.2 POSTOPERATORIO DE TROMBECTOMIA MECÁNICA TICI 2A 07/02/26 1.3 TRANSFORMACIÓN HEMORRÁGICA - PEQUEÑOS HEMATOMAS INTRAPARENQUIMATOSOS NÚCLEO CAUDADO Y LENTICULAR 2. HIPERTENSION ARTERIAL 3. PREDIABETES HEMOGLOBINA GLICADA 5.815 4. ENFERMEDAD RENAL CRONICA ESTADIO	NEUROLOGIA - <b>UCI</b>

 <p><b>ALCALDÍA MAYOR DE BOGOTÁ D.C.</b> SECRETARÍA DE SALUD</p>	<p><b>DESARROLLO Y FORTALECIMIENTO ORGANIZACIONAL</b>  <b>DIRECCIÓN PLANEACIÓN INSTITUCIONAL Y CALIDAD</b>  <b>SISTEMA DE GESTIÓN</b>  <b>CONTROL DOCUMENTAL</b></p>			
	<p><b>ACTA DE REUNIÓN</b></p>			
	Código:	SDS-DFO-FT-001	Versión:	

Elaborado por: Alvaro Amado Camacho / Revisado por: Samir Andrés Salazar / Aprobado por: Luz Angela Manquillo Erazo



					DESCONOCIDO AGUDIZADA 5. FIBRILACIÓN AURICULAR DE NOVO 6. TRAQUINITIS POR SAMR	
30	9/02/2026 1:45	RC,1150190958	EMILIANO HURTADO CASTIBLANCO	COMPENSAR E.P.S.	FALLA RESPIRATORIA INTERVENIDA CON VENTILACIÓN NO INVASIVA CON CANULA RAM 08/02/2026 - BRONQUIOLITIS AGUDA CON WOOD DOWNS FERRES 7 - INFECCIÓN POR VIRUS SINCICIAL RESPIRATORIO - SOSPECHA DE ALERGIA A LA PROTEÍNA DE LECHE DE VACA - DIAGNOSTICOS NUTRICIONAL: EUTROFICO - PIM 3: 0.5%	PEDIATRIA- <b>UCI P</b>
31	9/02/2026 8:55	CC 41560102	LUZ MARINA SANCHEZ DE CORTES	NUEVA EPS S.A	1.POS TOPERATORIO 09/02/2026 DRENAJE DE HEMATOMA INTRACEREBRAL MAS LOBECTOMIA TEMPORAL IZQUIERDA POR CRANEOTOMIA PTERIONAL IZQUIERDA 1.1 HEMATOMA INTRACEREBRAL TEMPORAL IZQUIERDO 1.2 HEMATOMA SUBDURAL PARIETAL IZQUIERDO CON EXTENSIÓN AL TENTORIO 1.3 HEMORRAGIA SUBARACNOIDEA EL LÓBULO OCCIPITAL Y TEMPORAL DEL MISMO SIN DESVIACIÓN DE LA LÍNEA MEDIA 1.4 HEMATOMA EN EL GIRO TEMPORAL MEDIO E INFERIOR IZQUIERDO, Y CONTUSIÓN CEREBELOSA IZQUIERDA 1.5 TRAUMA CRANEOENCEFALICO MODERADO - SEVERO 2. ENFERMEDAD DIARREICA CRÓNICA	NEUROCIRUGIA - <b>UCI 1/2</b>
32	10/02/2026 11:54:17 p. m.	CC, 53107620	KARELIS MARENA SOTO MACHADO	EPS FAMISANAR SAS	- ARTERIA PULMONAR DERECHA Y SUS RAMAS PRINCIPALES,	PSIQUIATRIA / MEDICINA INTERNA
33	11/02/2026 1:34	CC,19224532	HUMBERTO MESA PEREZ	COMPENSAR E.P.S.	0. CHOQUE CARDIOGÉNICO SCAC EN RESUELTO 1. FIBRILACION AURICULAR PAROXISTICA CON COMPROMISO HEMODINAMICO CARDIOVERTIDA ELECTRICAMENTE 100 JOULES 2. ESTENOSIS AORTICA SEVERA ALTO FLUJO ALTO GRADIENTE CON INDICACIÓN DE REEMPLAZO VALVULAR. 2.1 ENFERMEDAD CORONARA DESCENDENTE AN- TERIOR NO INTERVENIDA: LESIÓN SEVERA EXCÉNTRICA CALCIFICADA CORTA EN TERCIO MEDIO, CON BUEN VASO DISTAL CON INDICACIÓN DE REVASCULARIZACIÓN QUIRÚRGICA. 2. ANTECEDENTE DE BRADICARDIA SINUSAL SINTOMÁTICA 2.1 USUARIO DE MARCAPASOS DESDE EL 2021 3. LINFOMA B DE ALTO GRADO EN REMISIÓN 4. HIPERPLASIA PROSTATICA 5. PREDIABETES 6. POP ARTERIOGRAFIA CORONARIA : ENFERMEDAD CORONARIA SEVERA DE DESCENDENTE ANTERIOR PROXIMAL + ENFERMEDAD DIFUSA, CORONARIA MULTIVASO + CALCIFICACIÓN SEVERA DEL PLANO VALVULAR AÓRTICO.	CARDIOLOGÍA
34	11/02/2026 6:17:45 p. m.	CC 19174274	OMAR DARIO SALDARRIAGA MUÑOZ	NUEVA EPS S.A	CONTACTA LA AURÍCULA DERECHA, MIDE 115 X 90 X 100 MM	CARDIOLOGIA - <b>UCI 1/2</b>
35	11/02/2026 10:29:22 p. m.	CC,41376965	ROSALBA BERNAL DE GUATAMA	EPS FAMISANAR SAS	1. POSTOPERATORIO DE DRENAJE DE ABSCESO EN GLÚTEO DERECHO 1.1 FASCITIS DE GLÚTEO DERECHO CON CELULITIS EXTENSA DE 10*15 CM POR GLÚTEO IPSILATERAL Y CERCANA A LABIO MAYOR DEL MISMO LADO 2. HIPOTIROIDISMO	CIRUGIA DE COLON Y RECTO
36	13/02/2026 14:26	CC 20367400	GLORIA JUDITH ALICIA CASTRO DE CASTAÑEDA	COMPENSAR PLAN COMPLEMENTARIO	0.REACCIÓN DE AJUSTE 1. SÍNDROME LINFOPROLIFERATIVO EN ESTUDIO 2. TROMBOSIS YUGULAR DERECHA, AGUDA. 2. HIPOTIROIDISMO EN SUPLENCIA. 2. HIPERTENSIÓN ARTERIAL. 4. ENFERMEDAD DIVERTICULAR.	ONCOLOGIA
37	14/02/2026 4:00:35 a. m.	CC,7218019	JULIO ROBERTO TAVERA BONILLA	COOSALUD ENTIDAD PROMOTORA SALUD S.A	1. INSUFICIENCIA RESPIRATORIA AGUDA HIPERCÁPNICA 1.2 ESTENOSIS EN LA REGIÓN SUBGLÓTICA 1.3 FRACASO REPETIDO DE EXTUBACIÓN Y RETIRO DE SOPORTE VENTILATORIO ASOCIADO A ESTRIDOR LARINGEO	CIRUGIA DE TORAX- <b>UCI</b>

 <p><b>ALCALDÍA MAYOR DE BOGOTÁ D.C.</b> SECRETARÍA DE SALUD</p>	<p><b>DESARROLLO Y FORTALECIMIENTO ORGANIZACIONAL DIRECCIÓN PLANEACIÓN INSTITUCIONAL Y CALIDAD SISTEMA DE GESTIÓN CONTROL DOCUMENTAL</b></p>			
	<p><b>ACTA DE REUNIÓN</b></p>			
	Código:	SDS-DFO-FT-001	Versión:	

Elaborado por: Alvaro Amado Camacho / Revisado por: Samir Andrés Salazar / Aprobado por: Luz Angela Manquillo Erazo

					1.4 TRAQUEOMALACIA? 2. BACTERIEMIA POR KLEBSIELLA PNEUMONIAE SIN GENES DE RESISTENCIA 3. HIPERTENSION ARTERIAL 4. DIABETES MELLITUS TIPO 2 5. POSOPERATORIO DE TRAQUEOSTOMIA 09/02/2026	
38	14/02/2026 18:43	CC, 1019070712	JAIME LEONARDO TARAZONA SILVA	ALLIANZ SEGUROS DE VIDA S.A (P.B.)	1. EPISODIO PSICÓTICO AGUDO 2. PRIMER EPISODIO PSICÓTICO EN ESTUDIO	PSIQUIATRIA/ UNIDAD DE SALUD MENTAL
39	14/02/2026 16:54	CC 13845684	URIEL ALBERTO RICO CASTILLO	EPS SANITAS-EN INTERVENCION MEDIDA PROTE	1. FIBRILACION AURICULAR DE RESPUESTA VENTRICULAR RAPIDA DE NOVO RESUELTA - CARDIOVERSION FARMACOLOGICA 14/02/26 - CHADVAC 3 PUNTOS 2. FALLA CARDÍACA DESCOMPENSADA STEVENSON B - PRO-BNP 1838 PG/ML (15.02.26) - INSUFICIENCIA CARDÍACA CON FRACCIÓN DE EYECCIÓN PRESERVADA (F.E.: 64 % - 15.02.26) - DISFUNCIÓN DIASTÓLICA CON AUMENTO EN LAS PRESIONES DE LLENADO - ALTA PROBABILIDAD DE HIPERTENSIÓN PULMONAR (PSAP CALCULADA EN 55 mmHg) 3. ENFERMEDAD CORONARIA 2017 ? 4. DOLOR ABDOMINAL EN ESTUDIO 3.1. LESIÓN RENAL DE 5.7CM DEPENDIENTE DE POLO SUPERIOR DE RIÑON DERECHO - RENAL 5P (TOMOGRAFÍA DE ABDOMEN 14/02/26) 3.2. ENGROSAMIENTO FOCAL GÁSTRICO (27 MM) EN ESTUDIO 3.3. CAMBIOS INFLAMATORIOS EN LA GRASA PEICOLICA DEL COLON ASCENDENTE EN ESTUDIO 4 ENFERMEDAD PULMONAR OBSTRUCTIVA CRONICA 4.1 INSUFICIENCIA RESPIRATORIA HIPOXEMICA CRONICA SECUNDARIA 5. PREDIABETES (HEMOGLOBINA GLICOSILADA 6.08%) 6. OBESIDAD 7. HIPERPLASIA PROSTATICA 7.1. PROSTATA D E 12CC POR TOMOGRAFIA ABDOMINAL (14/02/26) 8. TRASTORNOS HIDROELECTROLÍTICOS 8.1. HIPOCALCEMIA 9. HIPERTENSIÓN ARTERIAL	CARDIOLOGÍA-UCI
40	15/02/2026 11:41	CC 19066816	ERNESTO FRANCO LEON	NUEVA EPS S.A	1 ESTADO POSTROMBECTOMIA INMEDIATO TICI 2B 2 ATAQUE CEREBROVASCULAR DE CEREBRAL MEDIA DERECHA PORCION M1 NIHSS DE 17 RANKIN 0 TOASTA A ESTABLECER 3 FLUTER AURICULAR POR HISTROIA CLINICA 4 INFARTO CARDIACO POR HISTORIA CLINICA -ANATOMÍA DE SCONOCIDA 5 DISLIPIDEMIA POR HISTRIA CLINICA	NEUROLOGIA - UCI
41	15/02/2026 4:31:53 p. m.	CC 4163978	JOSE RUFINO AMAYA BUITRAGO	COMPENSAR E.P.S.	1 INSUFICIENCIA CARDIACA DESCOMPENSADA 2 ANTECEDENTE DE CARDIOPATIA POR CHAGAS 3 DISLIPIDEMAI POR HISTORIA CLINICA 4 ANTECEDENTE DE ANEURISMA DE AORTA POR HISTORIA CLINICA 5 HIPOACUSIA	CARDIOLOGIA - UCI
42	15/02/2026 4:38:31 p. m.	CC 86076955	RICARDO ALBERTO GUEVARA GUTIERREZ	EPS Y MED. PREPAGA SURAMERICANA SA- EPS	1.CELULITIS DE LA MANO 2.DIABETES MELLITUS INSULINODEPENDIENTE	MEDICINA INTERNA
43	16/02/2026 6:02	CC,79147542	PABLO ENRIQUE CARDENAS ALONSO	EPS FAMISANAR SAS	1. INSUFICIENCIA CARDIACA AGUDAMENTE DESCOMPENSADA AHA C/ NYHA - ETIOLOGÍA ISQUÉMICA CON FEVI DEL 26 % 1.1 INFARTO AGUDO MIOC ARDIO CON ELEVACIÓN ST CARA ANTERIOR (30/12/2021) CON COLOCACIÓN STENT MEDICADO DESCENDENTE ANTERIOR (12/2020) --- ANTECEDENTE DE DOS INFARTOS EN 2022 (NO RECUERDA FECHA) SIN REVASCULARIZACIÓN 1.2 PORTADOR DE CARDIODESFIBRILADOR DYNAGEN DE BOSTON SCI ENTIFIC ( ULTIMA REVISION 11/25) 2. SOSPECHA DE SINDROME CARDIO-RENAL TIPO II 3. ENFERMEDAD RENAL CRÓNICA AGUDIZADA KDIGO 4. FIBRILACIÓN AURICULAR PERSISTENTE DE LARGA DATA, CHA2DSVA2 4 PUNTOS 4.1. ANTICOAGULADO CRÓNICAMENTE CON	CARDIOLOGIA- UCI



 <b>ALCALDÍA MAYOR DE BOGOTÁ D.C.</b> SECRETARÍA DE SALUD	DESARROLLO Y FORTALECIMIENTO ORGANIZACIONAL DIRECCIÓN PLANEACIÓN INSTITUCIONAL Y CALIDAD SISTEMA DE GESTIÓN CONTROL DOCUMENTAL				
	ACTA DE REUNIÓN				
	Código:	SDS-DFO-FT-001	Versión:	1	
Elaborado por: Alvaro Amado Camacho / Revisado por: Samir Andrés Salazar / Aprobado por: Luz Angela Manquillo Erazo					

					RIVAROXABÁN 20 MG DIA, EHRA 1 5. ALTA PROBABILIDAD PARA HIPERTENSIÓN PULMONAR PSAP 60 MMHG 6. PREDIABETES 7. ARTRITIS GOTOSA 8. OBESIDAD	
44	15/02/2026 10:46:29 p. m.	TI,1028623126	LUCIANA ZARTA ESPITIA	EPS Y MED. PREPAGA SURAMERICANA SA- EPS	1.INFECCION RESPIRATORIA EN CURSO PROBABLEMENTE VIRAL 2. CEFALEA EN ESTUDIO 3.POSTOPERATORIO MAYO 2024 RESECCIÓN SARCOMA CEREBRAL PARIENTOTEMPORAL IZQUIERDO -REMISION HASTA JULIO 2025 4.ESTADO POSTRADIOTERAPIA Y QUIMIOTERAPIA 5. RADIONECROSIS EN MANEJO CON TERAPIA DE OXÍGENO HIPERBÁRICO. 6.HEMIPARESIA DERECHA SECUELAR	PEDIATRIA - UCIP
45	16/02/2026 7:57:29 a. m	PT 6687167	EFRAIN SEGUNDO ZAMBRANO	EPS FAMILIAR DE COLOMBIA	1. ACIDOSIS METABOLICA SEVERA 2. ANEMIA MODERADA 3. HIPOGLICEMIA	MEDICINA INTERNA-UCI

Número de pacientes pendientes de PHD

Continúan el día de hoy en gestión 3 PHD relacionados a continuación:

Tabla 2. Pacientes pendientes de PHD

N°	FECHA INICIO DE TRAMITE	DOCUMENTO	NOMBRES PACIENTE	EPS	DIAGNOSTICO	SERVICIO SOLICITADO
1	14/01/2026	65734722	LILIA ISABEL RAMIREZ PEREZ	ENTIDAD PROMOTORA DE SALUD SANITAS S.A.	SEPTICEMIA DEBIDA A CANDIDA	PHD CRONICO
2	9/02/2026	52.739.895	GUAYACAN DAZA CAROL LORENA	COMPENSAR PAC	HISTOPLASMOSIS, NO ESPECIFICADA	PHD AGUDO
3	17/02/2026	24.113.093	COGOLLOS DE FIGUEROA LUZ ESPERANZA	COMPENSAR PAC	TRASTORNO NO INFLAMATORIO DE LA VAGINA, NO ESPECIFICADO	PHD AGUDO

Número de pacientes pendientes de Oxígeno Domiciliario

Se evidencia que continúan en gestión de oxígenos domiciliarios pendientes, relacionados a continuación:

Tabla 3. Pacientes pendientes de Oxígeno Domiciliario



N°	FECHA DE SOLICITUD	NOMBRE DEL PACIENTE	CEDULA	EPS	PENDIENTE
1	7/02/2026	EMMA RANDIAL LOPEZ	26026110044020	NUEVA EPS S.A.	PENDIENTE RESPUESTA
2	8/02/2026	ESTEBAN GARAY VERA	1000271394	ENTIDAD PROMOTORA DE SALUD SANITAS S.A.	PENDIENTE RESPUESTA

Morbilidad Materna Extrema-MME: la IPS reporta 5 morbilidades maternas extremas para el día de hoy.

No se reportan camillas de ambulancia retenidas.

Tramites efectivos:



Remisiones resueltas: 2  
PHD efectivos: 1  
Oxígenos efectivos:0

	DESARROLLO Y FORTALECIMIENTO ORGANIZACIONAL DIRECCIÓN PLANEACIÓN INSTITUCIONAL Y CALIDAD SISTEMA DE GESTIÓN CONTROL DOCUMENTAL				
	ACTA DE REUNIÓN				
	Código:	SDS-DFO-FT-001	Versión:	1	
Elaborado por: Alvaro Amado Camacho / Revisado por: Samir Andrés Salazar / Aprobado por: Luz Angela Manquillo Erazo					

Los tramites efectivos registrados corresponden al seguimiento de casos gestionados en el transcurso de la visita anterior y la del día de hoy.

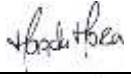

Durante la visita no es posible realizar recorrido por la IPS debido a políticas institucionales y protección de la privacidad de los pacientes, no obstante, informando que no se presentan novedades en la institución respecto a los pacientes, medicamentos e insumos, así también se están prestación de los servicios con normalidad y sin novedades.

Se da por terminada la visita de acompañamiento recordándole al personal, que ante la presencia de casos especiales que requieran apoyo por parte de la estrategia GAMA, nos encontramos en permanente disponibilidad y constante comunicación.

 <b>ALCALDÍA MAYOR DE BOGOTÁ D.C.</b> SECRETARÍA DE SALUD	DESARROLLO Y FORTALECIMIENTO ORGANIZACIONAL DIRECCIÓN PLANEACIÓN INSTITUCIONAL Y CALIDAD SISTEMA DE GESTIÓN CONTROL DOCUMENTAL				
	<b>ACTA DE REUNIÓN</b>				
	Código:	SDS-DFO-FT-001	Versión:	1	
Elaborado por: Alvaro Amado Camacho / Revisado por: Samir Andrés Salazar / Aprobado por: Luz Angela Manquillo Erazo					

COMPROMISOS*		
ACCIÓN	RESPONSABLE	FECHA
Verificación y captación de casos que puedan ser candidatos para PHD	Fundación Santa Fe de Bogotá	Permanente
Dar prioridad a los tramites que presentan mayor tiempo en gestión y aún no han sido resueltos, o solicitar apoyo al equipo GAMA	Fundación Santa Fe de Bogotá	Permanente
Gestión de tramites prioritarios	Equipo GAMA	A demanda

REVISIÓN Y APROBACIÓN DEL ACTA
--------------------------------

No	NOMBRES Y APELLIDOS	CORREO	TELÉFONO	DIRECCIÓN/ OFICINA/ ENTIDAD	FIRMA
1	Magda Mora	magda.morasepulveda2@gmail.com	3105771557	SDS- IVC	
2	Adriana Urrego	adriana.urrego@fsfb.org.co	3134167973	FSB	
3					
4					
5					
6					
7					
8					
9					
10					

#### ASISTENTES

##### Anexo listado de asistencia SDS-DFO-FT-004.

Nota: Cuando la asistencia es igual o superior a 10 personas, se debe hacer uso del formato Listado de asistencia a reuniones SDS-DFO-FT-004, según lo establecido en el lineamiento de Actas de Reunión.

Evaluación y cierre de la reunión		
¿Se logró el objetivo?		Observaciones (si aplica)
Si ( X )	No ( )	NINGUNA

\* Se podrán incluir o eliminar filas de acuerdo con el requerimiento.